

## Paro Registrado.

**Diciembre 2023**

### FICHA TERRITORIAL: Comarca Valdejalón

Unidad: nº personas

Fuente: Instituto Aragonés de Empleo

#### Por grupo de edad y sexo

	Total	Hombres	Mujeres
16-19	27	13	14
20-24	63	24	39
25-29	108	36	72
30-34	118	45	73
35-39	137	44	93
40-44	111	45	66
45-49	131	52	79
50-54	142	52	90
55-59	189	76	113
60-64	200	79	121
<b>Total</b>	<b>1.226</b>	<b>466</b>	<b>760</b>

#### Por sector de actividad económica y sexo

CNAE-2009	Total	Hombres	Mujeres
Agricultura, ganadería y pesca	184	97	87
Industria y energía	156	76	80
Construcción	40	34	6
Servicios	749	236	513
Sin empleo anterior	97	23	74
<b>Total</b>	<b>1.226</b>	<b>466</b>	<b>760</b>

#### Por sección de actividad económica y sexo

CNAE-2009	Total	Hombres	Mujeres
Agricultura, ganadería, silvicultura y pesca	184	97	87
Industria manufacturera	143	64	79
Suministro de energía eléctrica, gas, vapor y aire acondicionado	1	0	1
Suministro de agua, actividades de saneamiento, gestión de residuos y descontaminación	12	12	0
Construcción	40	34	6
Comercio al por mayor y al por menor; reparación de vehículos de motor y motocicletas	165	36	129
Transporte y almacenamiento	37	26	11
Hostelería	105	18	87
Información y comunicaciones	6	2	4
Actividades financieras y de seguros	7	5	2
Actividades inmobiliarias	3	2	1
Actividades profesionales, científicas y técnicas	22	5	17
Actividades administrativas y servicios auxiliares	201	63	138
Administración Pública y defensa; Seguridad Social obligatoria	99	59	40
Educación	19	4	15
Actividades sanitarias y de servicios sociales	29	6	23
Actividades artísticas, recreativas y de entretenimiento	8	0	8
Otros servicios	30	10	20
Actividades de los hogares como empleadores de personal doméstico; actividades de los hogares como productores de bienes y servicios para uso propio	18	0	18
Sin clasificar	97	23	74
<b>Total</b>	<b>1.226</b>	<b>466</b>	<b>760</b>

La actividad económica indica aquélla en la que el parado realizó su último trabajo, según la Clasificación Nacional de Actividades Económicas de 2009 (CNAE-2009)

## Paro Registrado.

**Diciembre 2023**

FICHA TERRITORIAL: **Comarca Valdejalón**

Unidad: nº personas

Fuente: Instituto Aragonés de Empleo

### Por nivel de formación y sexo

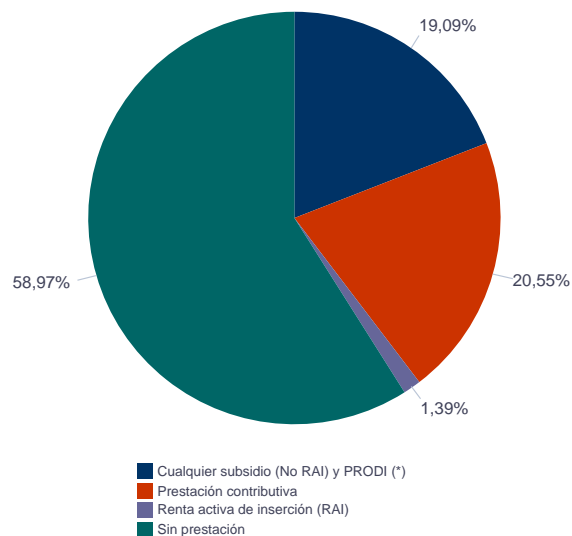
		Total	Hombres	Mujeres
<b>Educación primaria</b>	Educación Primaria o inferior	307	113	194
		<b>307</b>	<b>113</b>	<b>194</b>
<b>Primera etapa de educación secundaria</b>	Primera etapa de educación secundaria	732	300	432
		<b>732</b>	<b>300</b>	<b>432</b>
<b>Segunda etapa de educación secundaria</b>	Bachillerato	44	11	33
	Enseñanza media de formación profesional	55	14	41
		<b>99</b>	<b>25</b>	<b>74</b>
<b>Enseñanza superior</b>	Enseñanza superior de formación profesional	45	16	29
	Enseñanza superior universitaria	43	12	31
		<b>88</b>	<b>28</b>	<b>60</b>
<b>Total</b>		<b>1.226</b>	<b>466</b>	<b>760</b>

NOTA: La tabla de nivel de formación se basa en la Clasificación Nacional de Educación 2000 (INE). Se ha seleccionado el nivel educativo más alto adquirido por el demandante parado.

### Por tipo de prestación y sexo

	Total	Hombres	Mujeres
Sin prestación	723	276	447
Prestación contributiva	252	115	137
Cualquier subsidio (No RAI) y PRODI (*)	234	72	162
Renta activa de inserción (RAI)	17	3	14
<b>Total</b>	<b>1.226</b>	<b>466</b>	<b>760</b>

(\*) PRODI= Programa temporal de protección por desempleo e inserción, RAI = Renta activa de inserción.



## Paro Registrado.

**Diciembre 2023**

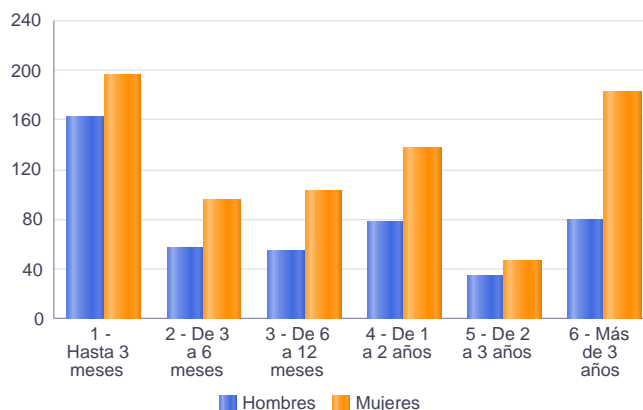
### FICHA TERRITORIAL: Comarca Valdejalón

Unidad: nº personas

Fuente: Instituto Aragonés de Empleo

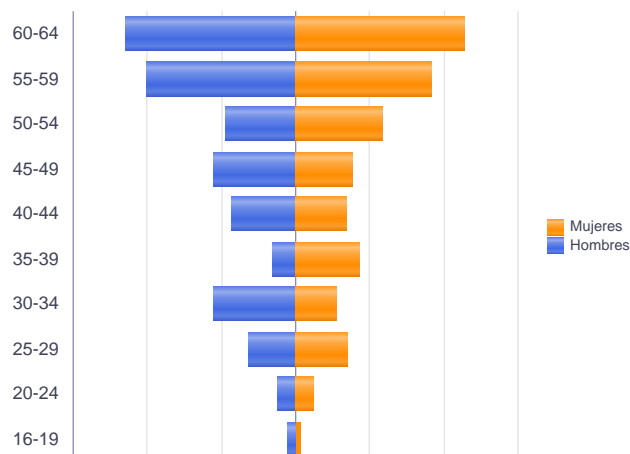
### Por tiempo en situación laboral como desempleado y sexo

		Total	Hombres	Mujeres
<b>Corta Duración</b>	Hasta 3 meses	358	162	196
	De 3 a 6 meses	152	57	95
	De 6 a 12 meses	158	55	103
		<b>668</b>	<b>274</b>	<b>394</b>
<b>Larga Duración</b>	De 1 a 2 años	215	78	137
	De 2 a 3 años	81	34	47
	Más de 3 años	262	80	182
		<b>558</b>	<b>192</b>	<b>366</b>
<b>Total</b>		<b>1.226</b>	<b>466</b>	<b>760</b>



### Parados de larga duración\* por grupo de edad y sexo

	Total	Hombres	Mujeres
16-19	5	2	3
20-24	15	5	10
25-29	41	13	28
30-34	44	22	22
35-39	40	6	34
40-44	44	17	27
45-49	53	22	31
50-54	66	19	47
55-59	113	40	73
60-64	137	46	91
<b>Total</b>	<b>558</b>	<b>192</b>	<b>366</b>



\* Más de 12 meses como desempleado

## Paro Registrado.

**Diciembre 2023**

FICHA TERRITORIAL: **Comarca Valdejalón**

Unidad: nº personas

Fuente: Instituto Aragonés de Empleo

### Por sector de actividad económica, nacionalidad y sexo

	Españoles			Extranjeros comunitarios (UE-27)			Extranjeros no comunitarios		
	Total	Hombres	Mujeres	Total	Hombres	Mujeres	Total	Hombres	Mujeres
Agricultura, ganadería y pesca	136	70	66	26	14	12	22	13	9
Construcción	32	26	6	7	7	0	1	1	0
Industria y energía	126	61	65	15	7	8	15	8	7
Servicios	577	186	391	112	32	80	60	18	42
Sin empleo anterior	63	21	42	1	0	1	33	2	31
<b>Total</b>	<b>934</b>	<b>364</b>	<b>570</b>	<b>161</b>	<b>60</b>	<b>101</b>	<b>131</b>	<b>42</b>	<b>89</b>

### Ranking de ocupaciones más solicitadas por los demandantes parados, por sexo

Cod. Ocupación	Ocupación	Total	Hombres	Mujeres
92101050	Personal de limpieza o limpiadores en general	376	67	309
97001104	Peones de la industria manufacturera, en general	306	118	188
98111024	Mozos de carga y descarga, almacén y/o mercado de abastos	191	116	75
52201079	Dependientes de comercio, en general	172	9	163
95111016	Peones agrícolas, en general	170	100	70
95121019	Peones de horticultura, jardinería	163	128	35
97001113	Peones de la industria metalúrgica y fabricación de productos metálicos	132	73	59
97001056	Peones de la industria de la alimentación, bebidas y tabaco	128	19	109
82091116	Montadores en líneas de ensamblaje de automoción	123	65	58
98201011	Reponedores de hipermercado	106	23	83
94431016	Barrenderos	98	75	23
96021013	Peones de la construcción de edificios	98	97	1
51201049	Camareros, en general	89	21	68
43091029	Empleados administrativos, en general	89	11	78
55001018	Cajeros de comercio	81	1	80
97001010	Embaladores-empaquetadores-etiquetadores, a mano	80	15	65
61201028	Jardineros, en general	68	58	10
96011029	Peones de obras públicas, en general	65	58	7
83331015	Conductores-operadores de carretillas elevadoras, en general	65	58	7
84121035	Conductores de furgonetas, hasta 3,5 t.	64	58	6

NOTA: Cada demandante puede solicitar hasta 6 ocupaciones.